



De la mano
con tus metas

Órganos de Dirección, Administración y Control 2024-2026

Junta Directiva

Principales	Suplentes
Víctor Yesid Pérez Calao	Eduardo Caballero Plata
Paola Becerra Galvis	Genny Ayala Rángel
Carlos Celis Supelano	Deisy Lizarazo Velasco
David León Esteban	Nidia Jaimes Padilla

Comité Control Social

Principales	Suplentes
René Rincón Torres	Laura Patricia Caicedo
Sandra Villamizar Figueroa	Diana Jiménez Arciniegas
Yuly Bohórquez Abello	Oscar Eslava Martínez

Gerente

Deicy Jimena Solano Barrios

Asesor Jurídico

Abogado Óscar Ernesto Nieto Díaz
(Designado por Nieto & Parra Abogados)

Contador

Óscar Javier Tavera Mendoza

Oficial cumplimiento

Ing. Manuel Esper Rueda

Revisoría Fiscal

Carlos Arturo Chaparro Álvarez
(Designado por Consultoría y Revisoría S.A.S.)

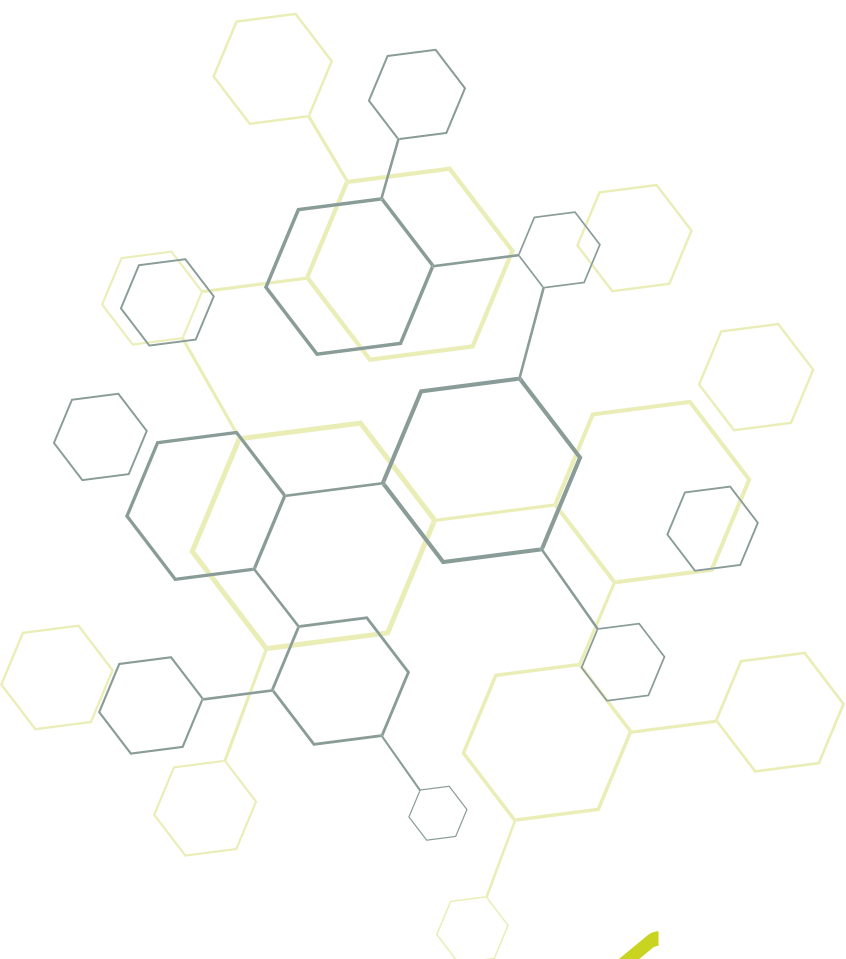
Comités 2024-2026

Créditos

Carlos Celis Supelano
David León Esteban
Víctor Yesid Pérez Calao
Víctor Dallos Hernández

Riesgos

Nidia Jaimes Padilla
Víctor Dallos Hernández
Miguel Esper Rueda



Índice

1. Saludo de la Junta Directiva y la Gerencia	06
2. Informe Comité de Control Social	08
2. Gestión y Balance Social 2024	11
3. Logros 2024	12
4. Nuestros Asociados	16
5. Programas de bienestar	27
6. Cumplimiento de disposiciones legales	31
7. Dictamen Revisor Fiscal	33
8. Estados financieros	37
9. Notas a los estados financieros	43

www.feuis.com



En FEUIS
conectamos
sueños





Deicy J. Barrios
Gerente



Víctor Y. Pérez
Presidente
Junta Directiva

1. Saludo de la Junta Directiva y la Gerencia

Queridos asociados;

Para nosotros es un honor presentar el informe de Gestión año 2024. Este documento no solo refleja los resultados obtenidos a lo largo del año, sino también el compromiso, el amor, la pasión y la visión de nuestro Fondo de Empleados para seguir avanzando y adaptándonos a un entorno y condiciones de mercado cada vez más dinámico y cambiante.

A lo largo de este año, hemos enfrentado desafíos importantes que nos han permitido aprender, innovar y fortalecer nuestras capacidades, pero gracias al esfuerzo y apoyo de los miembros de la Junta Directiva, los colaboradores del Fondo y la confianza de nuestros asociados, hemos logrado resultados que reafirman nuestra posición en el sector fondista y nos permiten proyectarnos con optimismo hacia el futuro.

En el año 2024 logramos un récord, tuvimos los excedentes más altos de la historia del Fondo, los cuales ascienden a \$338 millones aproximadamente y logramos culminar el año con más de 1.000 asociados. Estas cifras ratifican la gestión realizada por la Junta Directiva y la gerencia y el enfoque estratégico con el crecimiento y consolidación del fondo de empleados FEUIS.

El compromiso y dedicación de nuestros colaboradores, la implementación de nuevas estrategias de captación, colocación y atracción de nuevos asociados y la búsqueda constante de la mejora continua han sido factores clave que han marcado el año 2024.

Hoy agradecemos profundamente la confianza que nuestros asociados han depositado en nosotros y reafirmamos nuestro compromiso de seguir contribuyendo juntos el camino hacia un futuro próspero para todos ustedes.

Queremos resaltar nuestro agradecimiento a Dios, quien ha sido la guía para el desarrollo de cada uno de los retos presentados durante este año y quien, además, nos ha rodeado de un excelente equipo de trabajo, con quienes hemos realizado una gran labor por el bienestar de nuestros asociados.

Cada año será una nueva oportunidad para extender nuestro agradecimiento al señor rector, Dr. Hernán Porras Díaz, quien con su gestión y constante apoyo ha hecho realidad el sueño de los funcionarios no planta de la UIS... ¡Gracias por apalancar y crear en FEUIS!

Seguiremos adelante con el mismo entusiasmo y enfoque para lograr nuevos objetivos y superar los retos que vendrán.

Un abrazo fraterno,



VÍCTOR YESID PEREZ CALAO
Presidente Junta Directiva



DEICY JIMENA SOLANO BARRIOS
Gerente



Informe **Comité** de **Control Social**

Respetados y apreciados asociados FEUIS,

El Comité de Control Social de FEUIS realizó durante el 2024 su función de control de legalidad de las decisiones tomadas en el Fondo, en concordancia con las competencias delegadas y asignadas según la normatividad vigente, así como las funciones estatutarias y bases legales establecidas por los entes de control.

Para cumplir esta función, se revisaron las actas de la Junta Directiva y se verificó el análisis administrativo de la toma de decisiones, encontrando que estas siempre estuvieran orientadas en beneficio de los asociados. Así mismo, se revisaron las solicitudes de crédito de los asociados y se verificó que el total de las solicitudes recibidas, fueron aprobadas.

Durante el 2024, FEUIS ofreció a sus asociados 14 líneas de crédito de acuerdo con las normas establecidas en el reglamento y 24 convenios externos a través de la línea de crédito para este fin, logrando que los asociados accedieran a diferentes y muy variados servicios, contribuyendo a mejorar su bienestar y el de sus familias.

FEUIS gestionó sus recursos de manera adecuada durante el 2024, a través de la prestación de servicios solidarios, logrando cumplir su objetivo social de mejorar las condiciones de vida de los trabajadores asociados y sus familias.

El Comité de Control Social resalta la labor realizada durante el 2024 por La Junta Directiva y la Gerencia, en el desarrollo de actividades dirigidas en beneficio de los afiliados y sus familias.



Para el año 2025, se recomienda explorar la posibilidad de ofrecer nuevos convenios y servicios en educación, salud, turismo, recreación y deportes, entre otros, a los asociados, en el marco de las posibilidades del Fondo y siempre asegurando que las decisiones que se tomen garanticen la estabilidad, la viabilidad financiera y organizacional. Así mismo, analizar la posibilidad de ampliar la base de los afiliados del Fondo al personal de planta, administrativos y profesores de carrera, de la Universidad.

Integrantes del Comité de Control Social 2024 -2026

Rene Rincón Torres
Sandra Villamizar Figueroa
Yuly Mayerli Bohórquez Abello
Diana Cristina Jiménez Arciniegas
Laura Patricia Caicedo Quintero
Oscar Eslava Martínez

www.feuis.com



Informe de Gestión y Balance Social 2024



Logros 2024

El año 2024 fue un año destacado para FEUIS, en el que superamos diversos desafíos económicos y sociales, reafirmando nuestro compromiso con los asociados y sus familias.

En el aspecto económico, generamos ingresos totales por \$680.647.140, de los cuales el 95% provinieron del servicio de crédito. Los costos totales ascendieron a \$62.831.902, reflejados en el reconocimiento de intereses a los ahorros y al GMF asumido por el Fondo.

Cerramos el año con activos por \$4.463.736.002, de los cuales el 80% corresponde a la cartera de créditos y pasivos por \$3.080.482.713, de los cuales el 95% corresponde a los ahorros de nuestros asociados. Nuestro patrimonio aumentó un 137% comparado con el año anterior, alcanzando un total de \$1.383.253.829, siendo los aportes sociales el principal rubro, con una participación del 69%. Al final del ejercicio generamos excedentes por \$338.170.212.

En medio de un entorno retador, logramos un desempeño sólido que se resume en varios aspectos claves:

Generamos
ingresos totales
por
\$680
millones

Activos por
\$4.463
millones

Pasivos por
\$3.080
millones

Patrimonio por
\$1.383
millones

Financieros



\$3.572 millones en soluciones de crédito, materializando los sueños de más de 500 asociados.



\$662 millones en oportunidades financieras, a través de los ahorros con propósito y CDAT.



\$2.615.562 millones en beneficio a través del GMF asumido por FEUIS.



\$60 millones en intereses pagados a 120 asociados por sus ahorros con propósito y CDAT.

Convenios y Alianzas



468 asociados y sus familias se beneficiaron con los descuentos otorgados en los servicios adquiridos a través de los convenios.



Durante el año 2024 FEUIS tuvo alianzas para beneficiar a todos nuestros

asociados y su núcleo familiar con diferentes proveedores.



\$3.500.000 otorgados a 20 asociados por los diferentes concursos, rifas que se realizaron durante el año.

Tecnología



Se actualizó constantemente nuestra página web **www.feuis.com**




Incluimos funcionalidades como nuestra **OFICINA VIRTUAL** y los **pagos a través del botón PSE.**

Finalmente, 2024 reafirma nuestra capacidad de avanzar en medio de los retos, demostrando que FEUIS sigue siendo una entidad confiable y sólida. Aunque reconocemos que tenemos oportunidades de mejora en nuestros procesos, estamos trabajando de manera decidida en superar los estándares de servicio que nuestros asociados merecen.

Invitamos a todos a continuar confiando en FEUIS, para que juntos construyamos un Fondo próspero y seguro.



Sector de la economía solidaria en Colombia



El sector de la Economía Solidaria representa gran importancia para la economía del país, siendo un sector en constante crecimiento, pese a las adversidades que han afectado su estructura financiera; pues ha demostrado ser una excelente alternativa para ese grupo de personas que hacen parte de este modelo de empresa.

Proyecciones y desafíos para el sector solidario:

- Impacto positivo de costos financieros: la reducción de tasas de interés beneficiará al sector solidario, disminuyendo los costos financieros.
- Mayor competencia por créditos: se estima una mayor competencia, especialmente en créditos por libranza.
- Preparación para reducción de rentabilidad: las inversiones pueden experimentar una reducción en su rentabilidad, motivada por la baja en las tasas de interés. Los expertos, recomiendan una estrategia cautelosa en la captación de ahorros.

Para concluir, podemos afirmar que el año 2025, se vislumbra positivo, con desafíos que deberán controlarse y con perspectivas muy alentadoras para nuestro sector de la economía solidaria.

Es importante para este nuevo año continuar con la dinámica de un monitoreo constante y análisis cuidadoso de las tasas de interés, logrando estrategias definidas para el crecimiento tanto del Fondo como el bienestar y satisfacción de las necesidades en materia de créditos para todos los asociados.



Somos
oportunidad
y crecimiento



Nuestros asociados

Estuvimos presentes en el campus central y sedes regionales de la UIS, acompañando a **más de 1.000 asociados**, entre ellos profesores cátedra, empleados temporales, provisionales, OPS, servicios generales y guardas de seguridad; **logrando hacer realidad sueños y proyectos que transformaron vidas**, siempre adaptándonos a cada etapa del ciclo de vida y necesidades específicas de nuestras familias.



En FEUIS, nuestros asociados son el corazón de todo lo que hacemos, Durante el 2024, trabajamos para fortalecer nuestra comunidad de asociados, logrando un crecimiento del 25% en la base social, comparado con el año anterior.

Hablan los asociados



“Hoy quiero agradecer a FEUIS porque, a través de la línea de crédito de vehículo, pude comprar la moto de mis sueños. Este es un logro muy especial para mí y estoy muy feliz de alcanzarlo.

¡Ahora a rodar con nuevos sueños y metas por cumplir!”: **Silvia Moreno Estrada – profesional Servicios de Alimentación**



“Quiero expresar mi más sincero agradecimiento a FEUIS por su invaluable apoyo en la promoción de mejores hábitos de ahorro, he aprendido la importancia del ahorro y la planificación responsable, fortaleciendo mi estabilidad económica, realizando ahorros a través del CDAT. ¡Gracias, FEUIS, por hacer la diferencia!”: **Luis Andrés Toro Cataño - Vigilancia.**

“Me complace expresar mi gratitud a FEUIS por la compra de cartera que me permitió acceder a una tasa de interés mucho más accesible. Gracias a esta oportunidad he logrado una mayor tranquilidad financiera y una mejor planificación de mis recursos. Su apoyo y compromiso con el bienestar de sus afiliados marcan una gran diferencia en nuestras vidas. Estoy muy agradecido por la confianza y el respaldo brindado, lo que me permite avanzar con estabilidad y seguridad en mis finanzas”.

¡Gracias, FEUIS, por hacer posible este respiro económico!
Mauricio Jaraba Ramírez – Esc. Diseño Industrial.



“Desde el momento en que ingresé a la UIS como empleado, tuve la oportunidad de afiliarme a FEUIS, una decisión que, con el tiempo, se ha convertido en un pilar fundamental para mi estabilidad y crecimiento personal. Agradezco profundamente el acogimiento y el respaldo que he recibido desde el primer día, permitiéndome formar parte de un fondo que no solo impulsa el ahorro, sino que también brinda oportunidades reales para cumplir metas importantes.

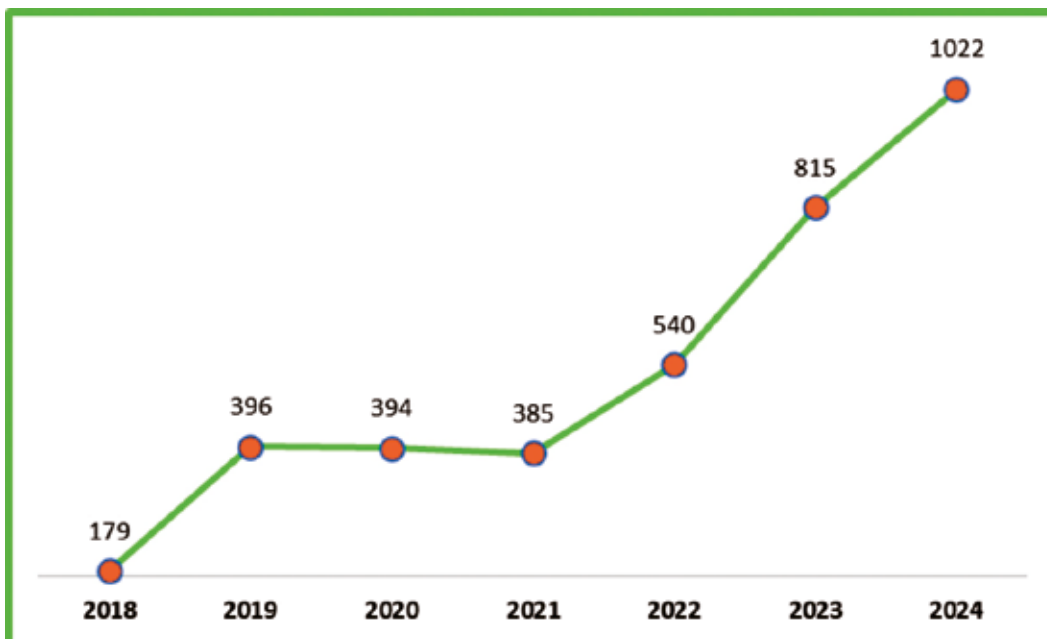
Gracias a FEUIS y a la posibilidad de acceder a un préstamo, hoy puedo hacer realidad uno de mis sueños de comprar mi propio carro”:
Daniel Rogelio Liévano Mendoza – Servicios Generales

“Me siento profundamente agradecida con FEUIS por apoyar mi crecimiento intelectual, brindándome la oportunidad de financiar mi matrícula a través del crédito educativo. Su tasa de interés accesible y la eficiencia con la que atendieron mi solicitud han sido un gran respaldo en mi camino académico. Gracias a este apoyo, puedo seguir formándome con tranquilidad y enfocarme en mis metas. Sin duda, FEUIS marca la diferencia en la vida de quienes buscamos crecer y avanzar.

¡Gracias, FEUIS, por contribuir a nuestro desarrollo y bienestar!”:
Leidy Viviana Granados Castro – secretaria Dpto. Deportes



El año 2024 cierra con una **BASE SOCIAL de 1.022 asociados**, mostrando un crecimiento constante en los últimos 3 años. Este crecimiento fue apalancando por diferentes estrategias implementadas por la Junta directiva y la Gerencia para la captación de nuevos asociados.



Seguimos creciendo y trabajando unidos para ser su Fondo, aquel que conecta sueños con realidades. Mes a mes nos mantuvimos en un constante crecimiento, logrando hoy un número importante de asociados y vamos por más.

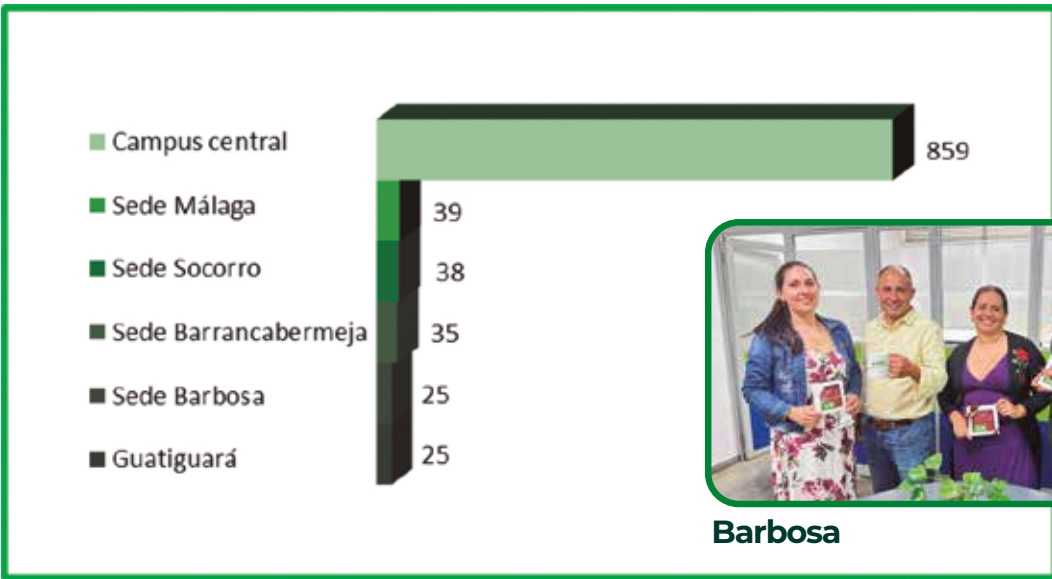




1.022
 asociados



Estuvimos presentes en las diferentes Sedes de la UIS, acompañando y llevando nuestro Fondo a cada rincón de nuestra alma mater.



Barbosa



Socorro



Málaga



Barrancabermeja

Perfil del Asociado

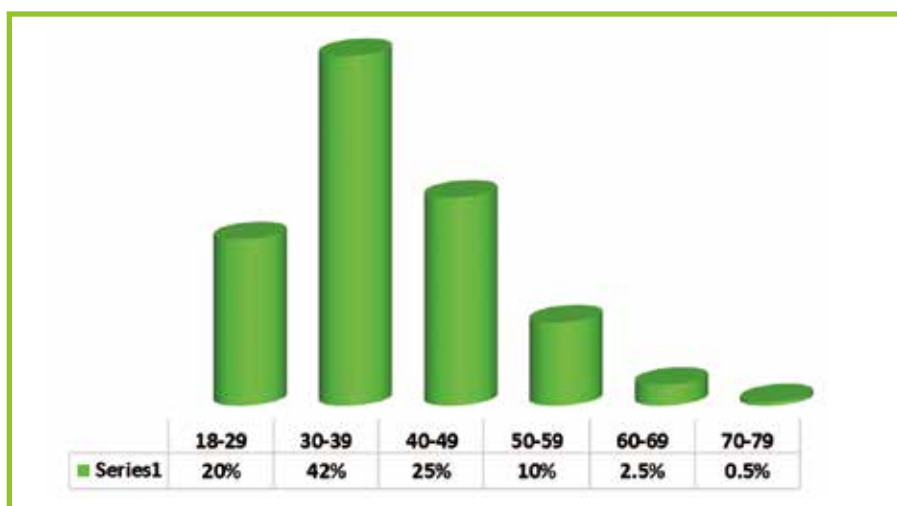
Femenino
60%



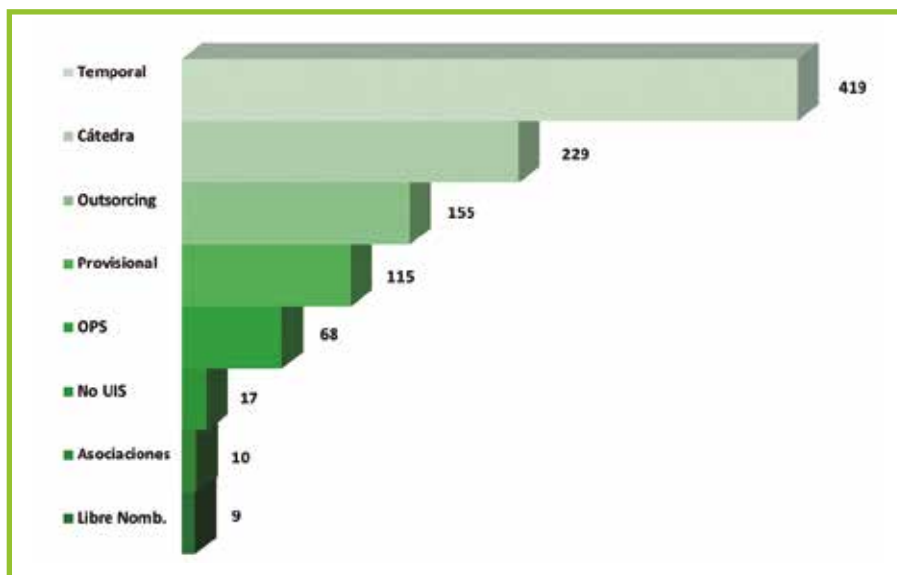
Masculino
40%



Más del 80% de los asociados FEUIS son menores de 49 años.



Asociados por entidad





De la mano
con tus
metas

Nuestro compromiso con el bienestar nos permite generar oportunidades reales de transformación y crecimiento, tanto para nuestros asociados y sus familias, asegurando que los beneficios entregados, ya sea de forma directa o indirecta, respondan a las necesidades específicas y a los momentos de vida de los asociados, contribuyendo así a su bienestar y desarrollo integral.

Beneficios económicos y alianzas comerciales	
Se otorgan gracias a las diferentes alianzas comerciales con proveedores	
Concepto	Impactos*
Servicios fúnebres	96
Instituto de Lenguas UIS	68
Ópticas	61
Katronix	52
Enseñanza automovilística	48
Servicios asistencia médica hogar	33
Seguros SURA	25
Gimnasio	25
Suzuki – Auteco – Hero	10
Agencias viaje	8
Escuela música UIS	6
Curso Robótica UIS	6
Concursos, rifas	20

*Número de asociados





Programas de Bienestar

Fondos sociales:

Las organizaciones solidarias son personas jurídicas sin ánimo de lucro que buscan generar el bienestar a sus afiliados, a través de los fondos sociales, que permiten llevar a cabo actividades y servicios para beneficio de los asociados y sus familias.

Los recursos del Fondo de Solidaridad se constituyen con un porcentaje de los excedentes genera-

dos en cada vigencia para el Fondo de Bienestar Social, acorde con la distribución aprobada por la honorable Asamblea.

Dando cumplimiento a lo aprobado por la asamblea en la distribución de excedentes del año 2023; El Fondo de Bienestar Social estaba conformado con **\$93.645.872**, el cual fue agotado en su totalidad.

Fondo de bienestar social - Artículo 21 - Numeral 3 (30%)	\$ 54,567,545
Fondo de Bienestar social (54%)	\$ 39,078,327
Total conformado Fondo Bienestar Social	\$ 93,645,872

El Fondo de bienestar con corte a 31 de diciembre de 2024, fue agotado en su totalidad de la siguiente manera:

UTILIZACIÓN DE LOS RECURSOS	
DETALLES DIA MUJER Y DIA DE MADRES	11,984,888
DETALLES DIA HOMBRE	4,968,424
AUXILIOS PARA CURSOS Y CONVENIOS SEDES REGIONALES	1,676,932
ACTIVIDADES ASOCIADOS - (ACTIV DE BIENESTAR COMO TALLER DE TORTAS, CURSOS, AEROBICOS)	645,200
DETALLES DIA DEL NIÑO	22,333,450
CELEBRACIÓN NAVIDAD - ANCHETA ASOCIADOS	52,036,978
TOTAL UTILIZACION DE LOS RECURSOS	93,645,872



Algunas actividades realizadas

Cursos y talleres:



Divulgación beneficios asociados sedes regionales:

Día de la Mujer y de la Madre



Día del Profesor



Día del Niño



Navidad

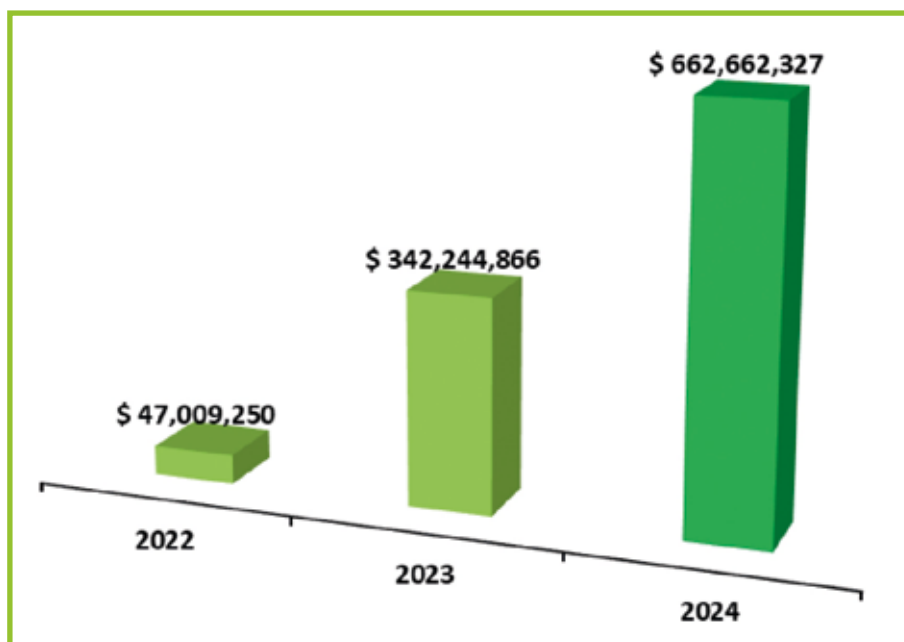


Ahorros

Durante el año 2024 se logró una captación de ahorro a la vista y CDAT por valor de \$662.662.327, lo que representa la confianza que tienen los asociados en el Fondo.

El producto con mayor crecimiento pertenece a los CDAT, debido a las tasas competitivas ofrecidas por FEUIS con respecto al mercado y con una variación del 93% en comparación con el saldo del año 2023.

Evolución captaciones



Utilizaron CDAT: 65 asociados, lo que representa el **6.4%** de la base social.

Ahorro a la vista: 54 asociados tienen un Ahorro a la vista, representado en un **5.3%** de la base social.

Utilizaron ahorros contractuales: **64 asociados**, lo que representa el **6.3%** de la base social.

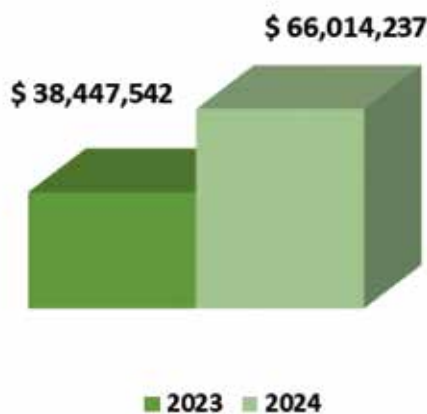
\$2.615.562 se ahorraron los Asociados por el no cobro de **4 x 1000**

Durante **el año 2024 FEUIS** entregó rendimientos por **\$60 millones** a sus asociados ahorradores

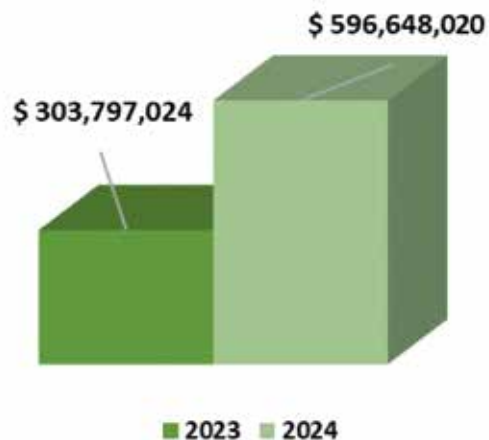


Evolución captaciones por línea de ahorro 2023-2024

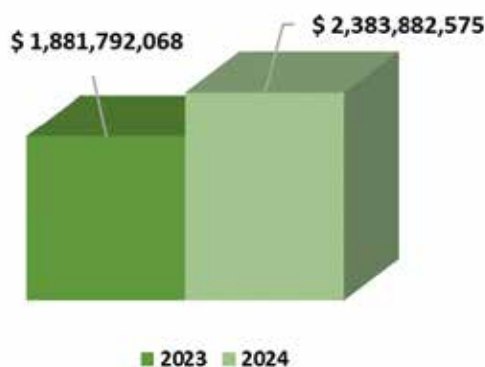
Ahorro a la vista



CDAT



Ahorro permanente



Aprovecha el mejor momento para invertir con nuestro CDAT

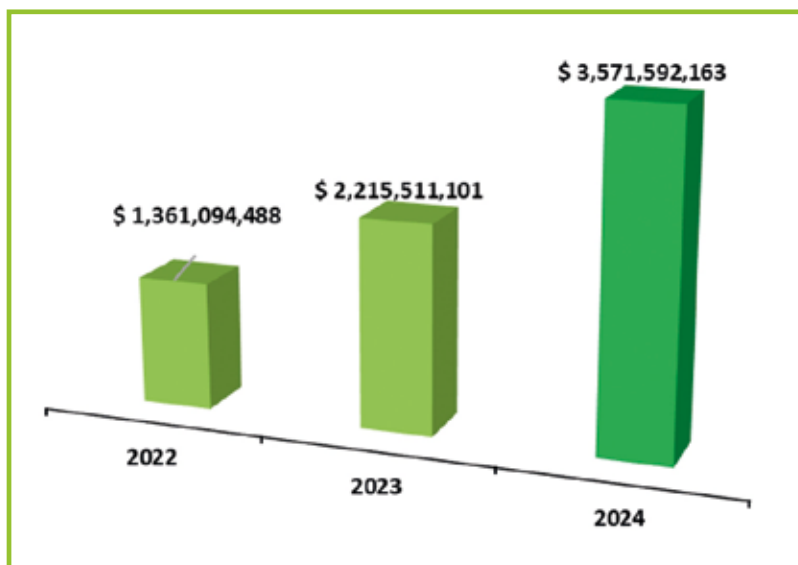
Plazo	Tasa
90 días	10% EA
180 días	11% EA
360 días	15% EA

Solicita más información
 634 4000 ext: 2542
 feuis.creditos@uis.edu.co
 302 323 5633

Crédito

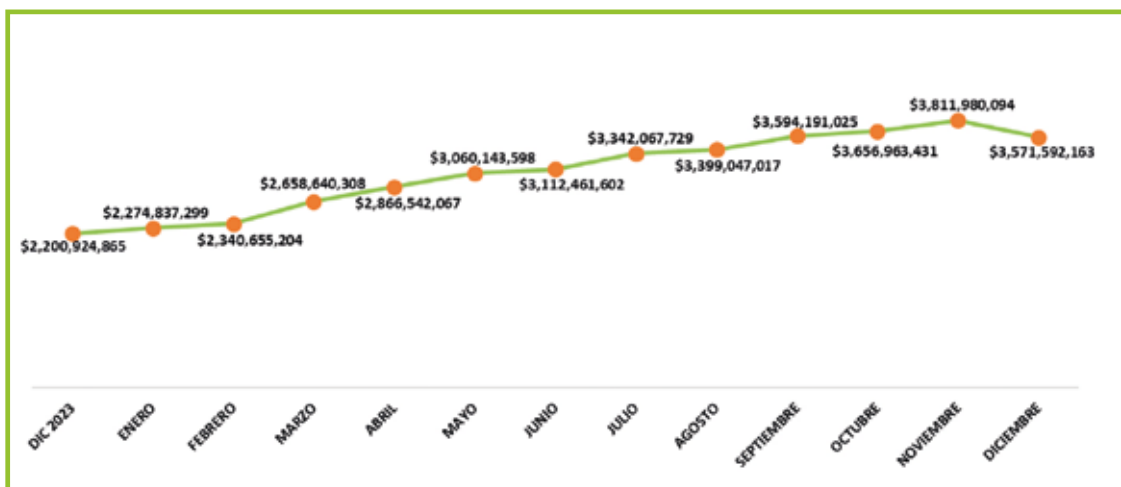
Durante el año 2024, se atendieron positivamente **1.244 solicitudes de crédito** con recursos propios, cerrando el año con un **saldo de cartera de \$3.571 millones**, representando una variación del **61%** respecto al saldo del año 2023.

Evolución colocaciones totales 2022-2024




El comportamiento de la colocación 2024 presenta un aumento del **61%** con respecto al saldo del año 2023.

Evolución colocación mensual 2024



La gráfica nos muestra la variación y el comportamiento de la colocación mensualmente durante el año 2024

Líneas de crédito



Las líneas de crédito más utilizadas fueron **Crediaportes y Libre Inversión** representando el **88% de la cartera de crédito**.

El **49% de los asociados** tiene mínimo **un producto de crédito** con FEUIS.



— Cartera



- El saldo de cartera vencida a **31 diciembre de 2024** es de **\$57.624.845**.
- **El indicador de calidad de la cartera** a 31 de diciembre de 2024 se sitúa en **1.60%**
- Este indicador nos permite conocer el porcentaje del saldo de la cartera bruta que se encuentra vencida.



Cumplimiento de **disposiciones** legales

FEUIS está comprometida con el fortalecimiento de las prácticas de buen gobierno como pilares fundamentales para garantizar, entre otros, procesos adecuados de transparencia e integridad de la información. Podemos decir que FEUIS da cumplimiento con lo dispuesto en el numeral 4.1.3.4 del capítulo I del título II De la Circular Básica Contable y Financiera de la Supersolidaria.

● **Hipótesis de negocio en marcha:**

FEUIS, es un ente jurídico que cuenta con una adecuada estructura financiera, con indicadores de riesgo que evidencian buena solvencia, sin amenazas probables que afecten su continuidad, razón por la cual podemos afirmar que el Fondo cumple bajo el supuesto de negocio en marcha.

● **Normas contables:**

FEUIS, por clasificación, según la Ley 1314 de 2009 y sus decretos reglamentarios, pertenece al grupo 2, de las NIIF; salvo en la que respecta a la cartera de crédito y a los aportes sociales, que se rigen por la circular básica contable y financiera, expedida por la Superintendencia de la Economía Solidaria en cumplimiento de lo establecido en el Decreto 2420 de 2015

● **Normas de propiedad intelectual:**

En cumplimiento de lo dispuesto en el Artículo 1 de la Ley 603 de 2000, nos permitimos informar que FEUIS cumple con las normas de propiedad intelectual. Es así, como manifestamos que el software contable y financiero, cumple con la legislación vigente y se encuentra debidamente licenciado. Igualmente, los equipos de cómputo y telecomunicaciones son de procedencia legítima.

● **De la libre circulación de facturas:**

En cumplimiento de lo establecido en el Artículo 87 de la Ley 1676 del 20 de agosto de 2013, dejamos constancia que FEUIS no restringió la libre circulación de las facturas emitidas por los prestadores de servicios o proveedores.

● **Cumplimiento SARLAFT:**

El seguimiento y control del Riesgo de LA/FT, está bajo la responsabilidad del área de Riesgos, contando con los recursos necesarios para su adecuado funcionamiento. FEUIS atiende lo relacionado con la normatividad sobre Riesgos de LA/FT acorde con lo dispuesto por la Supersolidaria.

● **Salvaguarda del patrimonio de FEUIS:**

La cartera cuenta con una póliza de seguros que cubre amparos por muerte e incapacidad permanente de los asociados deudores. Los ahorros de los asociados están protegidos y respaldados con la reserva para protección de aportes, atendiendo lo dispuesto por la Supersolidaria.

● **Sistema de Gestión de la Seguridad y Salud en el Trabajo:**

FEUIS cuenta con un SGSST, implementado según lo dispuesto en la norma para atender esta exigencia.

● **Normas de seguridad social:**

FEUIS, realiza en forma oportuna el pago de los aportes al sistema de seguridad integral de sus trabajadores, acorde con las normas exigidas por la normatividad vigente.

● **Hechos posteriores:**

En calidad de representante legal de FEUIS, informo que, no he tenido conocimiento o he sido informada acerca de hechos posteriores ocurridos después del cierre contable, que afecten de forma significativa los estados financieros que se presentan a la honorable Asamblea o que pongan en riesgo la continuidad del Fondo.

● **Riesgos**

A través del Sistema Integrado de Administración de Riesgos (SIAR), se gestionaron los riesgos asociados al crédito, la liquidez, las operaciones y el lavado de activos y financiación del terrorismo, así como otros riesgos inherentes y emergentes, con el objetivo de prevenir impactos negativos y aprovechar oportunidades estratégicas.

El Comité de Riesgos desempeñó un rol estratégico, evaluando de manera integral la situación de los diferentes sistemas de administración de riesgos y proponiendo ajustes y recomendaciones que apoyaron a la Junta Directiva en su toma de decisiones.



**Carlos Arturo
Chaparro Álvarez**
Revisor Fiscal

Dictamen revisor fiscal

Señores
**Asamblea General de Delegados
Fondo de Empleados Amplio de
la Universidad Industrial de Santander
“FEUIS”**

NIT: 901.191.933-3

1. Introducción

En cumplimiento de la normatividad vigente en Colombia para el ejercicio de la revisoría fiscal, el Código de Ética y las políticas de la firma CONSULTORIA & REVISORIA S.A.S, presentamos el siguiente informe y dictamen de los estados financieros individuales de propósito general correspondientes al período transcurrido entre el primero (1º) de enero y diciembre treinta y uno (31) del año dos mil veinticuatro (2024), comparados con los del año dos mil veintitrés (2023), del Fondo de Empleados Amplio de la Universidad Industrial de Santander “FEUIS” en adelante “El Fondo de Empleados”.

2. Responsabilidades de la administración en relación con los estados financieros

La administración del Fondo de Empleados es responsable de la preparación y correcta presentación de los estados financieros individuales, sus notas y anexos, de acuerdo con las normas de contabilidad y de información financiera, así como instrucciones impartidas por los entes de regulación de Colombia. La responsabilidad de la administración también implica mantener una estructura efectiva de control interno relevante para la presentación de estados financieros individuales libres de errores de importancia material, debido a fraude o error; seleccionar y aplicar políticas contables apropiadas, hacer las estimaciones contables razonables y dar cumplimiento a las leyes y regulaciones que la afectan.

En la preparación de los estados financieros individuales, la administración también es responsable de evaluar la capacidad del Fondo de Empleados para continuar como un negocio en marcha, revelando, según corresponda, los asuntos relacionados.

3. Responsabilidad del revisor fiscal en la auditoría de los estados financieros

Nuestra responsabilidad consiste, en expresar una opinión sobre los estados financieros individuales, con base en nuestra auditoría. Una auditoría incluye realizar procedimientos para obtener evidencia sobre los montos y revelaciones en los estados financieros individuales. Los procedimientos seleccionados dependen del juicio del revisor fiscal, incluyendo la evaluación del riesgo de errores de importancia material en los estados financieros individuales. En la evaluación del riesgo, el auditor considera el control interno que es relevante para la preparación y presentación razonable de los estados financieros individuales, con el fin de diseñar procedimientos de auditoría que sean apropiados en las circunstancias, pero no con el propósito de expresar una opinión sobre la efectividad del control interno. Una auditoría también incluye evaluar el uso de políticas contables utilizadas y las estimaciones contables hechas por la administración, así como evaluar la presentación general de los estados financieros individuales. Consideramos que la evidencia de auditoría obtenida proporciona una base razonable para fundamentar la opinión que expresamos a continuación.

4. Opinión

Hemos auditado los estados financieros individuales del Fondo de Empleados Amplio de la Universidad Industrial de Santander "FEUIS", los cuales comprenden el estado de situación financiera al 31 de diciembre de 2024 y el estado de resultados, el estado de cambios en el patrimonio y el estado de flujos de efectivo, por el año terminado en esa fecha, además de un resumen de las políticas contables significativas y revelaciones explicativas.

En nuestra opinión, los estados financieros individuales antes mencionados, auditados por nosotros, y que fueron fielmente tomados de los libros contables, presentan razonablemente, en todos los aspectos significativos, la situación financiera del Fondo de Empleados Amplio de la Universidad Industrial de Santander "FEUIS" al 31 de diciembre de 2024, así como el resultado de sus

operaciones, los cambios en su patrimonio, y sus flujos de efectivo, por el año terminado en dicha fecha, de conformidad con las normas de contabilidad y de información financiera aceptadas en Colombia.

5. Fundamento de la opinión

Nuestra auditoría fue efectuada de acuerdo con las normas de aseguramiento de la información adoptadas en Colombia. Nuestra responsabilidad bajo estas normas se describió con más detalle en el párrafo 3 "Responsabilidad del Revisor fiscal en la auditoría de los estados financieros" de este informe. Somos independientes del Fondo de Empleados de conformidad con el Código de Ética de la firma Consultoría & Revisoría SAS y hemos cumplido las demás responsabilidades éticas de conformidad con lo establecido en el anexo 4 del Decreto 2420 de 2015 y de la Ley 43 de 1990.

Consideramos que la evidencia de auditoría que hemos obtenido proporciona una base suficiente y adecuada para nuestra opinión.

6. Otros asuntos

Los estados financieros individuales del Año 2024, certificados y adjuntos, han sido preparados bajo la hipótesis de negocio en marcha.

Manifestamos que, no tenemos conocimiento de eventos o situaciones posteriores a la fecha de corte de los estados financieros del año 2024, que puedan modificarlos o que, en el inmediato futuro, afecten la marcha normal de los negocios y operaciones del Fondo de Empleados.

7. Informe sobre otros requerimientos legales y regulatorios

En cumplimiento de lo contemplado en el marco normativo vigente, incluidas las instrucciones impartidas por la Superintendencia de Economía Solidaria, y teniendo en cuenta el nivel de supervisión de la entidad vigilada para el año 2024 informamos lo siguiente:

- Con base en el resultado de nuestras pruebas,

la contabilidad del Fondo de Empleados ha sido llevada conforme a las normas legales y a la técnica contable.

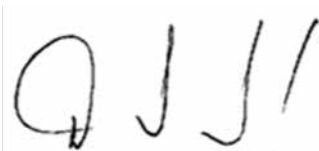
- La actuación de los administradores, en el transcurso del año 2024, estuvo enfocada al direccionamiento del Fondo de Empleados, en cumplimiento de sus obligaciones legales y estatutarias.
- Las operaciones registradas en los libros se ajustan al Estatuto del Fondo de Empleados, a las decisiones de la Asamblea General de Delegados y Junta Directiva.
- La correspondencia, los comprobantes de las cuentas y los libros de contabilidad se llevan y conservan adecuadamente.
- Las cifras contables incluidas dentro del Informe de Gestión, presentado por los administradores del Fondo de Empleados, concuerdan con los estados financieros individuales del fin de ejercicio, objeto del presente dictamen.
- Nuestra evaluación de control interno, realizada para determinar el alcance de nuestras pruebas de auditoría, puso de manifiesto que el Fondo de Empleados ha implementado medidas de control interno, así como de conservación y custodia de sus bienes.
- En relación con los aportes al sistema de seguridad social, en atención a lo dispuesto en el artículo 11 del Decreto 1406 de 1999 y con base en el alcance y resultado de las pruebas practicadas, hacemos constar que, durante el ejercicio económico del año 2024, el Fondo de Empleados presentó la información requerida en la planilla integrada de liquidación de seguridad social.
- No tenemos evidencia de restricciones impuestas por la Administración del Fondo de Empleados a la libre circulación de las facturas emitidas por los vendedores o los proveedores (Parágrafo 2°, del Artículo 87 de la Ley 1676 de 2013).
- En cumplimiento con la Ley 603 de 2000 el

software utilizado por el fondo de empleados se encuentra debidamente licenciado.

- Los recursos de captación han sido invertidos conforme a la circular básica contable y financiera, destinando al fondo de liquidez como mínimo el 10% de los depósitos de ahorro a la vista y el 2% del ahorro permanente.
- El Fondo de Empleados tiene establecidas políticas y reglamentos para el otorgamiento de créditos y cumple las normas legales sobre tasas máximas.
- El Fondo de Empleados cumple con las normas establecidas por la Superintendencia de Economía Solidaria en materia de clasificación y calificación de la cartera de créditos. El cálculo del deterioro de cartera y la causación de intereses se efectuó conforme a las normas impartidas en el Artículo 3 del Decreto 2496 de 2015.
- El Fondo de Empleados cuenta con manuales de prevención del lavado de activos y financiación del terrorismo debidamente aprobados por la Junta Directiva.
- El Fondo de Empleados cuenta con un oficial de cumplimiento nombrado y capacitado, quien ha realizado el monitoreo y seguimiento a las operaciones del fondo, reportando los informes sobre el desarrollo de sus funciones a la Junta Directiva.
- El Fondo de Empleados cumple las normas e instrucciones de la Superintendencia de la Economía Solidaria relacionadas establecido en el Título IV de la Circular Básica Contable y Financiera en relación con el Sistema Integrado de Administración de Riesgos "SIAR", riesgo de crédito SARC, de igual forma con el Título V de la Circular Básica Jurídica relacionado con el riesgo de lavado de activos y financiación del terrorismo SARLAFT.

- Respecto a la cartera crédito, se evidenció la evaluación realizada de acuerdo con la metodología aprobada por la Junta Directiva.
- Durante el año 2024, se verificó el cumplimiento del envío de los informes requeridos a la Unidad de Información y Análisis Financiero (UIAF), de conformidad con lo establecido en la normatividad vigente.
- El Fondo de Empleados dio cumplimiento a la rendición de cuentas a la Superintendencia de Economía Solidaria a través del SICSES, de acuerdo a lo establecido en la Circular Básica Contable y Financiera vigente.
- Estuvimos atentos a los diversos requerimientos de parte de los organismos de vigilancia del estado y entes de fiscalización, observando que la entidad les dio el trámite interno y externo requerido.
- Las observaciones y recomendaciones de la Revisoría Fiscal fueron dadas a conocer a la Junta Directiva y a la Gerencia.

Bucaramanga, 26 de febrero de 2025



Carlos Arturo Chaparro Álvarez

Revisor Fiscal FEUIS

Tarjeta profesional No. T.P. 34394 - T

Designado por Consultoría & Revisoría S.A.S.

Tarjeta de Registro No. 1348



Óscar Tavera Mendoza
Contador

Estados Financieros

Certificación de los Estados Financieros

Los suscritos Representante Legal y Contador Público del Fondo de Empleados Amplio de la Universidad Industrial de Santander - FEUIS,

CERTIFICAMOS

Que hemos preparado los estados financieros individuales básicos: estado de situación financiera, estado de resultado, estado de cambios en el patrimonio y estado de flujo de efectivo a diciembre 31 del 2024, de acuerdo con la Ley 222 de 1995, incluyendo sus correspondientes notas.

Los procedimientos de valuación, valoración y presentación han sido aplicados uniformemente con los del año inmediatamente anterior y reflejan razonablemente la situación financiera de FEUIS, a 31 diciembre del 2024, además:

- a. Las cifras incluidas son fielmente tomadas de los libros oficiales y auxiliares respectivos.
- b. Garantizamos la existencia de los activos y pasivos cuantificables, así como sus derechos y

obligaciones registrados de acuerdo con corte de los documentos.

- c. Confirmamos la integridad de la información proporcionada puesto que todos los hechos económicos, han sido reconocido en ellos.
- d. Además, certificamos que los hechos económicos han sido clasificado, descritos y revelados de manera correcta.
- e. El Fondo ha cumplido con las normas de seguridad social de acuerdo con el Decreto 1406/99 y el pago oportuno de sus obligaciones parafiscales.
- f. En cumplimiento del artículo 1º de la Ley 603/2000 declaramos que el software contable utilizado tiene la licencia correspondiente y cumple por tanto con las normas de derecho de autor.

Dado en Bucaramanga, el día 25 de febrero de 2025

DEICY JIMENA SOLANO BARRIOS
Representante Legal

OSCAR JAVIER TAVERA MENDOZA
Contador Público
TP. 146.192-T

FONDO DE EMPLEADOS AMPLIO DE LA UNIVERSIDAD INDUSTRIAL DE SANTANDER
Nit: 901.191.933 - 3



ESTADO DE SITUACION FINANCIERA - INDIVIDUAL - COMPARATIVO
A Diciembre 31 de 2023 - 2024

(Valores expresados en pesos colombianos)

ACTIVOS	2023	2024	Variación	%
ACTIVO CORRIENTE				
Efectivo y Equivalentes al Efectivo	NOTA - 4	\$ 380.465.644	\$ 509.331.937	33,87%
Caja	\$ 23.041.520	\$ 39.812.962	\$ 128.866.293	
Bancos	\$ 277.920.222	\$ 304.463.871		
Efectivo Restringido - F. Liquidez	\$ 79.503.902	\$ 165.055.104		
Cartera de Créditos	NOTA - 5	\$ 1.323.270.418	\$ 1.932.026.859	46,00%
Creditos de Consumo	\$ 1.299.409.200	\$ 1.950.462.873		
Intereses Creditos de Consumo	\$ 7.350.094	\$ 12.714.155		
Convenios por Cobrar	\$ 37.560.742	\$ 8.104.604		
Detenoreo Individual (Capital e Intereses)	\$ (7.681.023)	\$ (19.570.877)		
Detenoreo General	\$ (13.368.595)	\$ (19.683.896)		
Cuentas por Cobrar	NOTA - 6	\$ 223.850.169	\$ 361.837.426	61,64%
Deudores Patronales	\$ 221.263.628	\$ 353.156.769		
Cuentas por Cobrar	\$ 2.586.541	\$ 8.680.657	\$ 137.987.257	
TOTAL ACTIVO CORRIENTE	\$ 1.927.566.232	\$ 2.803.196.222	\$ 875.609.990	45,43%
ACTIVO NO CORRIENTE				
Cartera de Créditos	NOTA - 5	\$ 892.240.683	\$ 1.639.565.304	83,76%
Creditos de Consumo	\$ 901.515.665	\$ 1.656.280.336		
Deterioreo General	\$ (9.274.982)	\$ (16.715.032)		
Inversiones (Aportes Sociales)	NOTA - 7	\$ 560.000	\$ 70.000	12,07%
Propiedad Planta y Equipo	NOTA - 8	\$ 10.842.708	\$ 20.324.476	87,45%
Activos Fijos	\$ 15.191.751	\$ 29.138.124		
Depreciacion y/o Agotamiento	\$ (4.349.043)	\$ (8.813.648)	\$ 9.481.768	
TOTAL ACTIVO NO CORRIENTE	\$ 903.663.391	\$ 1.660.539.780	\$ 756.876.389	83,76%
TOTAL ACTIVOS	\$ 2.831.249.622	\$ 4.463.736.002	\$ 1.632.486.380	57,66%

(Valores expresados en pesos colombianos)

PASIVOS	2023	2024	VARIACIÓN	%
PASIVO CORRIENTE				
Depósitos de ahorro				
Ahorro Permanente	\$ 1.881.792.068	\$ 2.224.036.934	\$ 3.046.544.902	36,98%
Ahorro a la Vista	\$ 38.447.842			
CDAT	\$ 303.797.024			
Cuentas por Pagar				
Impuestos IVA - IndyCo - Rte Fle - GMF	\$ 3.288.302	\$ 11.434.585	\$ (8.104.199)	-41,48%
Cuentas por Pagar	\$ 16.250.482			
Fondos Sociales				
Fondo de Bienestar Social	\$ -	\$ -	\$ -	0,00%
Ing Recibidos para Terceros	\$ 3.679.439	\$ 20.594.509	\$ 16.915.070	0,00%
Obligaciones Laborales por Beneficios a Empl.	\$ 250.200	\$ 1.908.177	\$ 1.657.977	0,00%
TOTAL PASIVO CORRIENTE	\$ 2.247.505.357	\$ 3.080.482.173	\$ 832.976.816	37,06%
TOTAL PASIVOS	\$ 2.247.505.357	\$ 3.080.482.173	\$ 832.976.816	37,06%

PATRIMONIO	2023	2024	VARIACIÓN	%
Aportes Sociales				
Aportes Mínimos No Reducibles	\$ 11.600.000	\$ 951.577.418	\$ 588.663.623	162,20%
Aportes Temporalmente Restringidos	\$ 351.313.795			
Reserva Protección de Aportes	\$ 25.959.102	\$ 62.337.465	\$ 36.378.363	140,14%
Fondo Desarrollo Empresarial Solidario	\$ 12.979.552	\$ 31.168.734	\$ 18.189.182	140,14%
Resultados del Ejercicio	\$ 181.891.817	\$ 338.170.212	\$ 156.278.395	85,92%
TOTAL PATRIMONIO	\$ 583.744.266	\$ 1.383.253.829	\$ 799.509.563	136,96%
PASIVO Y PATRIMONIO	\$ 2.831.249.622	\$ 4.463.736.002	\$ 1.632.486.380	57,66%

Deisy
DEICY JIMENA SOLANO BARRIOS
Gerente

QJJJ
CARLOS ARTURO CHAPARRO ÁLVAREZ
Revisor Fiscal – TP 34394-T
Designado por Consultoría & Revisoría S.A.S.

[Signature]
ÓSCAR JAVIER TAVERA MENDOZA
Contador
T.P. 146 192 - T

FONDO DE EMPLEADOS AMPLIO DE LA UNIVERSIDAD INDUSTRIAL DE SANTANDER

Nit: 901.191.933 - 3

ESTADO DE RESULTADOS - INDIVIDUAL - COMPARATIVO

PERIODO: ENERO 01 A DICIEMBRE 31

(Valores expresado en pesos colombianos)



	ACUMULADO		ANALISIS HORIZONTAL	
	2023	2024	%	VALOR \$
INGRESOS				
ACTIVIDADES ORDINARIAS				
Ingresos por Servicios (Intereses Cartera)	\$ 365.226.610	\$ 625.988.183	71%	260.761.573
Ingresos por Servicios (Estudio de Creditos)	\$ 19.859.320	\$ 29.434.040	48%	9.574.720
Ingresos por Recuperaciones (Deterioro Indiv y General)	\$ 619.637	\$ 7.429.745	1099%	6.810.108
Ingresos Administrativos (Cuota de Afiliación)	\$ 2.095.797	\$ -	-100%	-2.095.797
Ingresos Financieros (Intereses Banco)	\$ 7.044.779	\$ 21.066.781	199%	14.022.002
TOTAL INGRESOS ORDINARIOS	\$ 394.846.143	\$ 683.918.749	73%	289.072.606
OTROS INGRESOS				
Aprovechamientos (Ajuste al Peso, Reintegro de costos y gastos)	\$ 70.000	\$ 583.574	734%	513.574
Comisiones y Descuentos (Venta de SOAT, Convenios)	\$ 2.146.941	\$ 3.574.562	66%	1.427.621
TOTAL OTROS INGRESOS	\$ 2.216.941	\$ 4.158.136	88%	1.941.195
TOTAL INGRESOS	\$ 397.063.084	\$ 688.076.885	73%	291.013.801
COSTO DE VENTAS				
Intereses Captaciones	\$ 20.496.618	\$ 60.216.340	194%	39.719.722
Intereses Credito Banco Coopcentral	\$ 671.222	\$ -	-100%	-671.222
GMF - Gravamen a Movimientos Financieros	\$ 608.466	\$ 2.615.562	330%	2.007.096
TOTAL COSTO DE VENTAS	\$ 21.776.306	\$ 62.831.902	189%	41.055.596
GASTOS				
Gastos por Beneficios a Empleados	\$ 16.121.450	\$ 85.229.080	429%	69.107.630
Gastos de Administracion	\$ 155.016.087	\$ 153.305.448	-1%	-1.710.639
Gastos Financieros	\$ 3.616.887	\$ 5.309.022	47%	1.692.136
Gastos Depreciación	\$ 1.378.692	\$ 4.464.605	224%	3.085.913
Deterioro de la Cartera de Creditos	\$ 14.825.845	\$ 34.576.615	133%	19.750.770
TOTAL GASTOS	\$ 190.958.961	\$ 282.884.771	48%	91.925.809
PROVISION PARA PAGO DE IMP. DE INDUSTRIA Y C.	\$ 2.436.000	\$ 4.190.000	72%	1.754.000
TOTAL GASTOS Y COSTO DEL PERIODO	\$ 215.171.267	\$ 349.906.673	63%	134.735.406
EXCEDENTE DEL PERIODO	\$ 181.891.817	\$ 338.170.212	86%	156.278.395

DEICY JIMENA SOLANO BARRIOS
Gerente

CARLOS ARTURO CHAPARRO ÁLVAREZ
Revisor Fiscal - TP 34394.T
Designado por Consultoría & Revisoría S.A.S.

ÓSCAR JAVIER TAVERA MENDOZA
Contador
T.P. 146 192 - T

FONDO DE EMPLEADOS AMPLIO DE LA UNIVERSIDAD INDUSTRIAL DE SANTANDER

Nit: 901.191.933 - 3



ESTADO DE FLUJO DE EFECTIVO

Metodo Indirecto

(Valores expresados en pesos colombianos)

Por los ejercicios terminados a 31 de diciembre de


2023

2024

	2023	2024
EFFECTIVO AL INICIO DEL PERÍODO	84.619.373	380.465.644
ACTIVIDADES DE OPERACIÓN		
Excedente del Ejercicio	181.891.817	338.170.212
Partidas que no afectaron el efectivo		
Depreciación	1.378.692	4.464.605
Deterioro Cartera	14.206.208	25.645.205
Efectivo Generado en Operación	197.476.717	368.280.022
Cambio en partidas operacionales:		
Aumento o Disminución de Cartera de Créditos	-868.622.821	-1.381.726.267
Aumento o Disminución de Cuentas por Cobrar	-101.439.826	-137.987.257
Aumento o Disminución de Deposito de Ahorro	967.582.031	822.507.968
Aumento o Disminución de Cuentas por Pagar	7.244.907	-8.104.199
Aumento o Disminución de Ing recibido para Terceros	3.679.439	16.915.070
Aumento o Disminución de Beneficio a Empl	250.200	1.657.977
Efectivo Provisto por Actividades de Operación	8.693.930	-686.736.708
ACTIVIDADES DE INVERSIÓN		
Aumento o Disminución de PpyEq	-9.290.330	-13.946.373
Aumento o Disminución de Inversiones	-125.721	-70.000
Efectivo provisto por Actividades de Inversión	-9.416.051	-14.016.373
ACTIVIDADES DE FINANCIACIÓN		
Aumento Aportes Sociales	139.260.466	588.663.623
Aumento Reservas	11.476.797	36.378.363
Aumento Fondos de Dest. Especifica	5.738.399	18.189.182
Distribucion Excedente Año Anterior	-57.383.987	-181.891.817
Efectivo Provisto por Actividades de Financiación	99.091.676	461.339.351
EFFECTIVO Y SU EQUIVALENTE AL FINAL DE PERÍODO	380.465.644	509.331.936



DEICY JIMENA SOLANO BARRIOS
Gerente



CARLOS ARTURO CHAPARRO ÁLVAREZ
Revisor Fiscal – TP 34394-T
Designado por Consultoría & Revisoría S.A.S.



ÓSCAR JAVIER TAVERA MENDOZA
Contador
T.P. 146 192 - T



FONDO DE EMPLEADOS AMPLIO DE LA UNIVERSIDAD INDUSTRIAL DE SANTANDER

Nit: 901.191.933 - 3

**ESTADO DE CAMBIOS EN EL PATRIMONIO
POR LOS AÑOS TERMINADOS AL 31 DE DICIEMBRE DE 2023 Y 2024**
(Valores expresados en pesos colombianos)

	APORTES SOCIALES	RESERVA PROTECCION DE APORTES	FONDO DESARROLLO EMPRESARIAL SOLIDARIO	FONDO PARA REVALORIZACION DE APORTES	EXCEDENTES DEL EJERCICIO	TOTAL PATRIMONIO
SALDO AL INICIAL ENERO 1 DE 2023	223.653.329	14.482.304	7.241.153	-	57.383.987	302.760.773
APROPIACIÓN DE EXCEDENTES	0	11.476.798	5.738.399	22.953.595	-57.383.987	-17.215.195
INCREMENTO DE APORTES	144.129.031	0	0	0	0	144.129.031
REVALORIZACIÓN DE APORTES	22.953.595	0	0	-22.953.595	0	0
RETIRO DE APORTES	-27.822.160	0	0	0	0	-27.822.160
RESULTADO DEL EJERCICIO 2023	0	0	0	0	181.891.817	181.891.817
SALDO A 31 DE DICIEMBRE DE 2023	362.913.795	25.959.102	12.979.552	-	181.891.817	583.744.266
APROPIACIÓN DE EXCEDENTES	0	36.378.363	18.189.182	33.678.400	-181.891.817	-93.645.872
INCREMENTO DE APORTES	615.398.009	0	0	0	0	615.398.009
REVALORIZACIÓN DE APORTES	33.678.400	0	0	-33.678.400	0	0
RETIRO DE ASOCIADOS	-60.412.786	0	0	0	0	-60.412.786
RESULTADO DEL EJERCICIO 2024	0	0	0	0	338.170.212	338.170.212
SALDO A 31 DE DICIEMBRE DE 2024	951.577.418	62.337.465	31.168.734	-	338.170.212	1.383.253.829

Deicy Jimena Solano Barrios

DEICY JIMENA SOLANO BARRIOS
Gerente

Carlos Arturo Chaparro Álvarez

CARLOS ARTURO CHAPARRO ÁLVAREZ
Revisor Fiscal – TP 34394-T
Designado por Consultoría & Revisoría S.A.S.

Óscar Javier Tavera Mendoza

ÓSCAR JAVIER TAVERA MENDOZA
Contador
T.P. 146 192 - T



Notas a los estados financieros 2024

Notas a los estados financieros

**Fondo de Empleados Amplio de la
Universidad Industrial de Santander**
Nit: 901.191.933 - 3

**Notas a los estados financieros individuales
2024 - 2023**

(Valores expresados en pesos colombianos)

NOTA 1. Marco legal

Mediante acta de constitución y adopción de estatutos del 05 de Junio de 2018, inscrita en la Cámara de Comercio de Bucaramanga el 22 de Junio de 2018, con el No. 8170 del libro III, se constituyó la persona jurídica, de derecho privado: Fondo de Empleados Amplio de la Universidad Industrial de Santander – FEUIS, identificado con el NIT: 901.191.933 - 3, el cual se caracteriza por ser una entidad sin ánimo de lucro, de número de asociados y aportes sociales variables e ilimitados, de duración indefinida y responsabilidad limitada.

FEUIS tiene como objeto principal estrechar los lazos de solidaridad y compañerismo entre los asociados, fomentar el espíritu de ahorro, servir de entidad integradora para el desarrollo de programas, proyectos y actividades para mejorar el bienestar social de los asociados y sus familias, así como garantizar los servicios de ahorro, crédito y suministro de bienes sin ánimo de lucro y realizar operaciones con libranza.

FEUIS se encuentra regido por el derecho colombiano, los estatutos de la entidad, los principios universales de la economía solidaria y en especial, por la legislación cooperativa colombiana, Ley 79 de 1988, Ley 454 de 1998, Decreto 1481 de 1989 y Ley 1391 de 2010.

Los estatutos de FEUIS han sido reformados por la Asamblea, como consta en las siguientes actas:

- Acta No. 001 del 20/03/2019 - Asamblea General
- Acta No. 004 del 23/03/2022 - Asamblea General
- Acta No. 005 del 15/11/2022 - Asamblea Extraordinaria.

De conformidad con el Artículo 39 de la Ley 454 de 1998, FEUIS no ejerce actividad financiera, sin embargo, está expresamente autorizado por el legislador para captar ahorros de sus asociados para su posterior colocación entre aquellos, su inversión o aprovechamiento, rigiéndose por su normatividad - Decreto 1481 de 1989 y Ley 1391 de 2010.

El domicilio principal de FEUIS, es la ciudad de Bucaramanga y su campo de acción, abarca los municipios del departamento de Santander, donde tiene sedes la Universidad Industrial de Santander. En la actualidad las oficinas de FEUIS están ubicadas en la Carrera 27 con Calle 9, Edificio Bienestar Pro, donde opera con un total de tres (3) empleados y es su única sede.

La entidad se encuentra bajo la inspección, control y vigilancia de la Superintendencia de la Economía Solidaria, como una entidad de tercer nivel de supervisión de categoría básica, en cumplimiento de la Ley 454 de 1998 y el Decreto 344 de 2017.

FEUIS, en atención a lo dispuesto en la Ley 1314 de 2009 y el Decreto único reglamentario 2420 de 2015, Libro I, Parte I, Título 2., implementó los nuevos marcos normativos para la elaboración y presentación de sus estados financieros.

NOTA 2. Período de revelación

La información financiera que se presenta corresponde al periodo comprendido del 1 de enero al 31 de diciembre de 2024 y se presenta de forma comparativa con el año 2023.

NOTA 3. Principales políticas y prácticas contables

Las principales políticas contables aplicadas por FEUIS durante los ejercicios 2024 y 2023 se detallan a continuación:

Bases de preparación de los estados financieros
Los estados financieros han sido preparados sobre la base del costo histórico, el valor presente, el valor revaluado, y el valor razonable de acuerdo con la naturaleza de la partida como se explica en las políticas contables descritas posteriormente.

La preparación de los estados financieros de acuerdo con las normas contables requiere el uso de estimaciones contables. También requiere que la gerencia ejerza su juicio en el proceso de aplicación de las políticas contables. Algunos temas que implican un mayor grado de análisis o complejidad o donde el uso de supuestos y estimaciones son significativos para los estados financieros, son los siguientes:

- Vida útil y valores residuales de las propiedades, planta y equipo, y activo intangible.
- Reconocimiento y medición de deterioro y/o provisiones.
- Deterioro del valor de los activos.
- La materialidad o importancia se presentarán en forma independiente, siempre que la misma sea igual o superior al 5% del total de cada elemento, es decir, del total del activo, del pasivo o del patrimonio. Aquellos que sean inferiores se presentarán como “otros” en cada elemento; (párrafos de la Política Contable). Sin embargo, para esta presentación se quiso mostrar mayor información a los usuarios, haciendo énfasis en las principales cuentas contables con el fin de dar mayor ilustración sobre la información presentada.
- El Fondo prepara sus estados financieros, usan-

do la base de acumulación o devengo, y ha determinado presentar el estado de situación financiera clasificando los activos y pasivos los cuales se presentan como corrientes y no corrientes.

- El estado de resultados del periodo es presentado detallando el resultado del periodo con un desglose de los gastos basados por función (clasificación de las partidas de acuerdo con su función costo de las ventas, gastos de ventas gastos de administración etc.).

Hipótesis de negocio en marcha

Una vez preparados los estados financieros de FEUIS y habiendo evaluado aspectos tales como: indicadores de rentabilidad, solvencia y solidez de los últimos dos (2) años al igual que la tendencia positiva del crecimiento de la cartera, la no existencia de normas legales que afecten el funcionamiento del Fondo y el apoyo del ente patronal en el apalancamiento de los principales gastos de funcionamiento se puede observar que no hay una incertidumbre material en relación con acontecimientos o condiciones que puedan poner en duda la capacidad de FEUIS para continuar como un negocio en marcha por lo menos durante los próximos 12 meses; además por el momento no se tiene la intención de liquidar el Fondo o hacer cesar sus operaciones, tampoco existen incertidumbres relacionadas con la operatividad del negocio.

Por lo anterior, teniendo en cuenta que FEUIS fue constituido con el apoyo del ente patronal el cual ha sido fundamental para el funcionamiento del Fondo de Empleados y su fortalecimiento patrimonial, se puede concluir que la hipótesis de negocio en marcha para FEUIS es apropiada.

Moneda de presentación y/o moneda funcional
Las partidas incluidas en los estados financieros son presentadas en pesos colombianos, que es la moneda funcional y de presentación del Fondo. Toda la información es presentada en pesos colombianos, excepto cuando se indique lo contrario.

Los estados financieros, han sido preparados a partir de los registros de contabilidad mantenidos

por el Fondo y para facilitar su comprensión son expresados para su presentación en pesos colombianos.

Uso de estimaciones y juicios

Para la preparación de los estados financieros FEUIS aplicó juicios, estimaciones y supuestos que afectan la aplicación de las políticas contables y los montos de activos, pasivos en general en la fecha de corte, así como los ingresos y gastos del periodo informado. Los resultados reales pueden diferir de estas estimaciones. FEUIS revisa regularmente las estimaciones y supuestos relevantes relacionados con los estados financieros. Las revisiones de las estimaciones contables se reconocen en el periodo en que se revisa la estimación, y en los periodos futuros afectados.

Efectivo y equivalentes al efectivo

Son instrumentos financieros básicos de activo, que representan los recursos de alta liquidez, o de disponibilidad inmediata que posee FEUIS, con vencimientos hasta 90 días. Se recaudan por concepto de aportes, depósitos o cartera y otros relacionados con la actividad ordinaria de la entidad.

Instrumentos financieros (inversiones)

Las inversiones son instrumentos financieros de activo, mediante el cual FEUIS dispone o coloca un valor determinado de recursos económicos, particularmente efectivo, para obtener unos excedentes futuros, o en cumplimiento de exigencias legales (Fondo de liquidez).

Cuentas por cobrar por venta de bienes y servicios y préstamos en general

Son aquellos valores por cobrar, que se generan principalmente por la venta de bienes y servicios y por la otorgación de créditos a los asociados de acuerdo con el reglamento vigente.

Las cuentas por cobrar se componen como sigue:

- Deudores por préstamos de consumo.
- Deudores por venta de servicios (convenios)

Por medio del Decreto 2420 de 2015 se expidieron las normas de contabilidad, de información financiera y de aseguramiento de la información y se

constituye en el nuevo marco normativo contable. El anexo 2 del mencionado Decreto, incorpora el marco técnico normativo para los preparadores de información financiera que conforman el grupo 2. El Decreto 2496 de 2015 en su Artículo 3 adiciona el Capítulo 5 y 6 al Título 4 de la parte 1, del libro 1 del Decreto 2420 de 2015. El Artículo 1.1.4.5.2 en su inciso 3 contempla un tratamiento especial para la cartera de crédito y su deterioro. El inciso 5 del referido artículo dispone lo siguiente:

“La Superintendencia de la Economía Solidaria definirá las normas técnicas especiales, interpretaciones y guías en materia de contabilidad y de información financiera, en relación con las salvedades señaladas en el presente artículo...”

Con fundamento en la excepción establecida en el Decreto 2496 de 2015, los criterios de reconocimiento, medición, calificación, deterioro y castigo de este instrumento serán las establecidas por la Superintendencia de la Economía Solidaria.

Propiedades, planta y equipo

Las propiedades, planta y equipo se presentan a su costo histórico, menos la depreciación subsiguiente y las pérdidas por deterioro, en caso de que existan. El costo histórico incluye los desembolsos directamente atribuibles a la adquisición de estas partidas. Las erogaciones que amplían la vida útil o la capacidad de uso del activo soportado en un concepto técnico se capitalizan. Las demás erogaciones por mantenimiento y reparaciones se cargan a costos y gastos en el momento en que se incurre en ellas. La depreciación de estos activos comienza cuando los activos están listos para su uso previsto.

La depreciación de los activos, excepto de los terrenos que no se deprecian, se calcula por el método de línea recta.

La base depreciable de un activo, que incluye su costo de adquisición, menos su valor residual y menos cualquier pérdida por deterioro, es reconocida en los resultados del periodo y otro resultado durante el tiempo estimado de su vida útil. Los valores residuales y la vida útil de los activos

se revisan y ajustan, de ser necesario, a la fecha de cada estado de situación financiera.

Las propiedades, planta y equipo en FEUIS, están conformadas por:

- Muebles y equipo de oficina.
- Equipo de comedor y cocina.
- Equipos de cómputo y comunicación.
- Depreciación acumulada

Cuentas por pagar, créditos con bancos y otras obligaciones financieras

Representan las obligaciones o exigibilidades a cargo de entidad contraídas a través de la intermediación de dinero o por compra de bienes y servicios.

- La captación de recursos a través de depósitos de ahorro a la vista, contractual o permanente.
- Obtención de recursos bajo la modalidad de créditos a través de terceros (entidades financieras, bancos u otro tipo de personas jurídicas).
- Proveedores de bienes y/o servicios de la entidad.
- Contribuciones a entes de vigilancia y control del estado.
- Retenciones en la fuente y otras sumas por pagar de características similares.
- Otras obligaciones con terceros derivadas de acuerdos contractuales.

Fondos sociales

Son la resultante de la distribución de los excedentes anuales, establecidos en el Decreto 1481 de 1989 y el estatuto vigente.

Se reconoce al cierre del ejercicio en la medida que se obtengan excedentes, lo anterior debido a que no existe posibilidad alguna que la Asamblea General acuerde algo distinto al mandato legal.

Políticas contables de patrimonio

Patrimonio es la participación residual en los activos de una entidad, una vez deducidos todos sus pasivos. Dependiendo de la naturaleza de la cuenta de patrimonio, el reconocimiento estará sujeto a:

- Aportes efectivos de capital.
- Decisiones de la Asamblea General de Asociados.
- Cumplimiento de normas legales.

Capital social

FEUIS reconoce el capital social cuando:

- Se ha producido el pago de acuerdo de creación o aumento del mismo.
- Se ha recibido el efectivo u otros recursos antes de que se emitan los instrumentos de patrimonio, y no se puede requerir a la entidad el reembolso del efectivo o de los otros recursos recibidos.

Reservas

- Reserva de protección de aportes: se reconoce al cierre del ejercicio en la medida que se obtengan excedentes.
- Otras reservas: en la medida en que no exista una política permanente y preestablecida, se reconocen con el acuerdo de la Asamblea General de Asociados.
- Ingresos por actividades ordinarias
- Los ingresos provenientes de actividades ordinarias son aquellos obtenidos por transacciones o sucesos, tales como las siguientes:
 - La venta de bienes
 - Prestación de servicios

Todos los ingresos, la entidad los mide al valor razonable de la contraprestación recibida o por recibir. Lo anterior descontado de cualquier descuento comercial, descuento por pronto pago y rebajas por volumen de ventas, que sean entregados a la entidad.

Los ingresos por actividades ordinarias incluyen solo los beneficios económicos de la entidad por su cuenta propia.

Hechos posteriores

La Dirección del Fondo, a la fecha de la emisión de los estados financieros adjuntos no tiene conocimiento ni ha sido notificada ni entablado acciones judiciales en contra que puedan llegar afectar la materialidad de la información aquí presentada.

NOTA 4. Efectivo y equivalentes al efectivo**Caja**

Comprende los recursos de alta liquidez con los que cuenta el Fondo de Empleados para el desarrollo de su objeto social. Sobre estos valores no existe ningún tipo de restricción y se encuentran representados en pesos colombianos.

CAJA	2023	2024	Variación	
Caja General	23.041.520	39.812.962	16.771.442	73%
TOTAL CAJA	23.041.520	39.812.962	16.771.442	73%

BANCOS

BANCOS	2023	2024	Variación	
Banco de Coopcentral - Cuenta Ahorros No. 430-00131-4	224.131.955	35.279.323	-188.852.632	-84%
Banco de Coopcentral - Cuenta Ahorros No. 430-00247-2	-	4.634.689	4.634.689	100%
Banco de Coopcentral - Cuenta Corriente No. 230-00121-1	151.944	3.813.871	3.661.927	2410%
Bancolombia - Cuenta de Ahorros No. 09000000648	53.636.324	10.735.987	- 42.900.336	-80%
Banco de Coopcentral - Deposito a Corto Plazo (30 Días)	-	200.000.000	200.000.000	100%
Bancolombia - Deposito a Corto Plazo (30 Días)	-	50.000.000	50.000.000	100%
TOTAL BANCOS	277.920.222	304.463.871	26.543.648	10%

Efectivo restringido – fondo de liquidez

Por disposición del Gobierno Nacional (Artículo 2.11.7.2.1 del Decreto 1068 de 2015) se exige mantener un fondo de liquidez correspondiente al diez por ciento (10%) de los Depósitos de Ahorro a la vista, CDAT, ahorro contractual y sobre los ahorros permanentes, se deberá constituir un fondo de liquidez, mínimo del dos por ciento (2%), siempre y cuando los estatutos de las organizaciones establezcan que los depósitos de Ahorro Permanente pueden ser retirados únicamente al momento de la desvinculación definitiva del asociado.

Los dineros del fondo de liquidez se mantienen en dos fuentes de recursos líquidos, una parte en una cuenta de ahorro (Cuenta de ahorros No. 430-00137-0 del Banco Coopcentral) y la otra en un CDT emitidos por Banco Coopcentral. La normatividad sobre el manejo de estos recursos está en la circular básica contable y financiera vigente de la Superintendencia de la Economía Solidaria.

Con corte a 31 de diciembre del año 2024 el fondo de liquidez se encuentra por encima del monto mínimo exigido.

FONDO DE LIQUIDEZ	2023	2024	Variación	
Cuenta de Ahorros Banco Coopcentral No. 430-00137-0	6.051.969	105.223	- 5.946.746	-98,3%
CDT - Banco Coopcentral	73.451.933	164.949.881	91.497.948	124,6%
TOTAL FONDO DE LIQUIDEZ	79.503.902	165.055.104	85.551.202	108%

NOTA 5. Cartera de créditos**Cartera de créditos de consumo**

Las operaciones de crédito de FEUIS se encuentran clasificadas como Cartera de Consumo. Para dar cumplimiento a la circular básica contable y

financiera el Fondo debe deteriorar el 1% del total de su cartera, como deterioro general, adicionalmente se efectuó deterioro individual de acuerdo a la calificación de esta.

FEUIS clasifica, califica y reconoce el deterioro de la cartera de crédito de acuerdo a lo dispuesto en

la circular básica contable y financiera de la Superintendencia de la Economía Solidaria. Para el reconocimiento del deterioro, los créditos se clasifican teniendo en cuenta los siguientes parámetros:

- Categoría A: “Riesgo normal”
- Categoría B: “Riesgo aceptable”
- Categoría C: “Riesgo apreciable”
- Categoría D: “Riesgo significativo”
- Categoría E: “Riesgo de incobrabilidad”

La calificación de la cartera se realiza teniendo en cuenta la edad de vencimiento así:

CATEGORIA	EDAD MORA
“A”: Riesgo normal	0 - 30 días
“B”: Riesgo aceptable	31 - 60 días
“C”: Riesgo apreciable	61 - 90 días
“D”: Riesgo significativo	91 - 180 días
“E”: Riesgo de incobrabilidad	> 180 días

Según el perfil de riesgo y las condiciones específicas que defina la Junta Directiva en cuanto a factores como monto del endeudamiento o plazo y previo análisis del Comité de Crédito se establece el tipo de garantía a exigir al solicitante (codeudor, pignoración y fondo de garantías)

el valor que se espera realizar dentro de los doce meses siguientes desde la fecha sobre la que se informa. Este rubro fue clasificado de acuerdo a los recaudos esperados con base en los planes de amortización.

Corriente: la cartera de créditos se clasificó por

No corriente: corresponde a los recaudos esperados a más de un año.

CRÉDITOS DE CONSUMO	2023	2024	Variación	
Cartera Corriente	1.323.270.418	1.932.026.859	608.756.441	46%
Cartera No Corriente	892.240.683	1.639.565.304	747.324.621	84%
TOTAL CRÉDITOS DE CONSUMO	2.215.511.101	3.571.592.163	1.356.081.062	61%

La composición anterior se detalla:

CARTERA DE CRÉDITOS - CORRIENTE	2023	2024	Variación	
Creditos de Consumo*	1.299.409.200	1.950.462.873	651.053.673	50%
Intereses Creditos de Consumo	7.350.094	12.714.155	5.364.061	73%
Convenios por Cobrar	37.560.742	8.104.604	- 29.456.138	-78%
Deterioro Individual (Capital e Intereses)	- 7.681.023	- 19.570.877	- 11.889.854	155%
Deterioro General	- 13.368.595	- 19.683.896	- 6.315.301	47%
TOTAL CARTERA DE CREDITOS	1.323.270.418	1.932.026.859	608.756.441	46%

CARTERA DE CRÉDITOS - NO CORRIENTE	2023	2024	Variación	
Creditos de Consumo*	901.515.665	1.656.280.336	754.764.671	84%
Deterioro General	- 9.274.982	- 16.715.032	- 7.440.050	80%
TOTAL CARTERA DE CREDITOS	892.240.683	1.639.565.304	747.324.621	84%

Informe de Gestión 2024

*La Cartera de Créditos de Consumo por edades de vencimiento es la siguiente:

CARTERA DE CRÉDITOS - CORRIENTE	2023	2024	Variación	
Creditos de Consumo*	1.299.409.200	1.950.462.873	651.053.673	50%
Intereses Creditos de Consumo	7.350.094	12.714.155	5.364.061	73%
Convenios por Cobrar	37.560.742	8.104.604	- 29.456.138	-78%
Deterioro Individual (Capital e Intereses)	- 7.681.023	- 19.570.877	- 11.889.854	155%
Deterioro General	- 13.368.595	- 19.683.896	- 6.315.301	47%
TOTAL CARTERA DE CREDITOS	1.323.270.418	1.932.026.859	608.756.441	46%

En el año 2024, no se realizaron reestructuraciones de crédito, igualmente no se registran créditos con otras modificaciones en las condiciones inicialmente pactadas, ni se otorgaron créditos a cargo de personas que alcancen acuerdos informales y extra concordatarios y de las personas que se encuentren tramitando procesos de concurso universal de acreedores.

NOTA 6. Cuentas por cobrar

Deudoras patronales, anticipos y cuentas por cobrar

Comprende los derechos pendientes de cobro relacionados con las operaciones de FEUIS. La composición de las cuentas por cobrar es la siguiente:

CUENTAS POR COBRAR	2023	2024	Variación	
Deudores Patronales - Descuentos de nomina	221.263.628	353.156.769	131.893.141	60%
Cuentas por Cobrar Asociados	2.586.541	8.680.657	6.094.116	236%
TOTAL CUENTAS POR COBRAR	223.850.169	361.837.426	137.987.257	62%

NOTA 7. Inversiones – aportes sociales

Las inversiones en instrumentos de patrimonio corresponden a aportes sociales en la agremiación Confecoop Oriente. Esta inversión no es de carácter controlante. Los saldos son los siguientes:

INVERSIONES	2023	2024	Variación	
Aportes Sociales en CONFECOOP ORIENTE	580.000	650.000	70.000	12%
TOTAL INVERSIONES	580.000	650.000	70.000	12%

NOTA 8. Propiedades planta y equipo

Activos fijos y depreciación

Comprende el valor de los bienes, propiedad del Fondo para el desarrollo de su objeto social. Está compuesto por muebles y equipo de oficina y equipo de cómputo y comunicación.

PROPIEDADES PLANTA Y EQUIPO	2023	2024	Variación	
EQUIPO DE COMEDOR Y COCINA - HORNO	182.269	182.269	-	0%
EQUIPO DE COMPUTO Y COMUNICACIÓN	12.052.179	23.846.045	11.793.866	98%
CAJA FUERTE	1.800.000	1.800.000	-	0%
NEVERA MINI BAR - MARCA MABE	452.823	2.055.330	1.602.507	354%
STAN PUBLICITARIO Y SOPORTE DE BASE TV	704.480	1.254.480	550.000	78%
PROPIEDADES PLANTA Y EQUIPO BRUTO	15.191.751	29.138.124	13.946.373	92%
DEPRECIACION ACUMULADA	- 4.349.043	- 8.813.648	- 4.464.605	103%
TOTAL PROPIEDAD PLANTA Y EQUIPO	10.842.708	20.324.476	9.481.768	87%

Conforme a lo dispuesto en la política contable de FEUIS, se aplica el método de línea recta para el cálculo de la depreciación de los activos. En el presente ejercicio se generó gasto por depreciación de \$ 4.464.605.

Actualmente FEUIS desarrolla su objeto social y presta sus servicios a sus asociados en el sótano del edificio de Bienestar Pro de la UIS. Esta edificación y su mobiliario es propiedad de la UIS.

NOTA 9. Depósitos de ahorro

Este rubro registra los recursos recibidos por el Fondo de sus asociados, con el fin de ahorrar permanentemente y por dicha condición se consideran depósitos a largo plazo, esta modalidad de ahorro es obligatoria por ser un compromiso legal en concordancia con las normas estatutarias vigentes.

Las modalidades de ahorro vigentes utilizadas por los asociados son los depósitos de Ahorro Ordinarios, CDAT y los depósitos de Ahorro Permanente.

Detalle de la composición de los depósitos:

DEPOSITOS DE AHORRO	2023	2024	Variación	
AHORRO A VISTA	38.447.842	66.014.307	27.566.465	72%
CDAT	290.904.398	581.852.891	290.948.493	100%
INTERESES CAUSADOS - CDAT	12.892.626	14.795.129	1.902.503	15%
DEPOSITOS DE AHORRO PERMANENTE	1.881.792.068	2.383.882.575	502.090.507	27%
TOTAL DEPOSITOS DE AHORRO	2.224.036.934	3.046.544.902	822.507.968	37%

NOTA 10. Cuentas por pagar

Esta cuenta registra todos aquellos importes causados y pendientes de pago, tales como: obligaciones causadas pendientes de pago, impuestos, valores adeudados con proveedores, impuestos, entre otros.

CUENTAS POR PAGAR	2023	2024	Variación	
Impuestos IVA - IndyCo - Rte Fte - GMF				
RETENCIONES EN LA FUENTE - RETE IVA - GMF	209.152	437.567	228.415	109%
IVA GENERADO	1.399.110	1.989.900	590.790	42%
IVA DESCONTABLE	- 796.960	- 1.184.477	- 387.517	49%
INDUSTRIA Y COMERCIO	2.477.000	4.190.000	1.713.000	69%
SUB TOTAL (1) Impuestos IVA - IndyCo - Rte Fte - GMF	3.288.302	5.432.990	2.144.688	65%
Cuentas por Pagar				
HONORARIOS Y SERVICIOS (Abogado, CFIN y Coopenessa)	2.403.561	1.509.950	- 893.611	-37%
PROVEEDORES – CONVENIOS	6.260.689	1.125.685	- 5.135.004	-82%
PARTIDAS CONCILIATORIAS – BANCOS	2.830.798	-	- 2.830.798	-100%
RETENCIONES Y APORTES LABORALES (Salud, Pensión, ARL)	-	2.657.738	2.657.738	100%
REMANENTES POR PAGAR Y REINTEGROS	4.755.434	708.222	- 4.047.212	-85%
SUB TOTAL (2) Cuentas por Pagar	16.250.482	6.001.595	- 10.248.886	-63%
TOTAL CUENTAS POR PAGAR = SubTotal (1) + (2)	19.538.783	11.434.585	- 8.104.199	-41%

NOTA 11. Fondos sociales

Registra los recursos provenientes de la distribución de excedentes año 2023 aprobado por Asamblea. El detalle de la ejecución de estos recursos es la siguiente:

EJECUCION FONDOS SOCIALES AÑO DE 01/01/2024 A 31/12/2024	
SALDO FONDO DE BIENESTAR SOCIAL A 01/01/2024	-
APLICACIÓN DE EXCEDENTES AÑO 2023 (Artículo 21 - Numeral 3 de los Estatutos)	93.645.872
TOTAL FONDOS SOCIALES (A)	93.645.872
UTILIZACION DE LOS RECURSOS	
DETALLES DIA DE LA MUJER Y DIA DE LAS MADRES	11.984.888
DETALLES DIA DEL HOMBRE	4.968.424
AUXILIOS PARA CURSOS DE ROBOTICA Y MUSICA - (ACTIVIDADES DE BIENESTAR SEDES REGIONALES)	1.676.932
ACTIVIDADES ASOCIADOS - (ACTIV DE BIENESTAR COMO TALLER DE TORTAS, CURSOS, AEROBICOS)	645.200
DETALLES DIA DEL NIÑO	22.333.450
DETALLES NAVIDAD - ANCHETA ASOCIADOS	52.036.978
TOTAL UTILIZACION DE LOS RECURSOS (B)	93.645.872
SALDO FONDO SOCIALES A 31/12/2024 = (A) - (B)	
	-

NOTA 12. Ingreso recibido para terceros

Los saldos de los ingresos recibidos para terceros al cierre de la vigencia son los siguientes:

INGRESOS RECIBIDOS PARA TERCEROS	2023	2024	Variación	
Seguro de Vida - COLMENA	-	6.520.367	6.520.367	100%
Fondo de Garantías GARANTISA	3.679.439	14.074.142	10.394.703	283%
TOTAL INGRESOS RECIBIDOS PARA TERCEROS	3.679.439	20.594.509	16.915.070	460%

Los anteriores saldos corresponden al valor de la comisión que cancela el asociado por el aval del Fondo de Garantías GARANTISA y de otra parte también se registra como ingreso recibido para terceros el seguro de vida deudores que paga cada uno de los asociados en sus créditos y que se cancelan una vez que la compañía de seguros Colmena Seguros de Vida genere la respectiva factura.

Ingresos ordinarios y otros ingresos

NOTA 13. Ingresos por actividades ordinarias

Los ingresos por actividades ordinarias son aquellos valores recibidos como resultado de las actividades desarrolladas en cumplimiento del objeto social del Fondo, los cuales están detallados a continuación:

INGRESOS POR ACTIVIDADES ORDINARIAS	2023	2024	Variación	
INTERSES CARTERA DE CREDITOS	365.226.610	625.988.183	260.761.573	71%
ESTUDIO DE CREDITO	19.859.320	29.434.040	9.574.720	48%
CUOTAS DE AFILIACION	2.095.797	-	-2.095.797	-100%
RENDIMIENTOS FINANCIEROS	7.044.779	21.066.781	14.022.002	199%
TOTAL INGRESOS POR ACTIVIDADES ORDINARIAS	394.226.506	676.489.004	282.262.498	72%

NOTA 14. Otros ingresos

Los otros ingresos, son aquellos valores recibidos como resultado de las actividades distintas al objeto social del Fondo, los cuales se detallan a continuación:

OTROS INGRESOS	2023	2024	Variación	
APROVECHAMIENTOS (Ajuste al Peso, Reintegro Cheques)	70.000	583.574	513.574	734%
COMISIONES Y DESCUENTOS COMERCIALES CONVENIOS	2.146.941	3.574.562	1.427.621	66%
TOTAL OTROS INGRESOS	2.216.941	4.158.136	1.941.195	88%

Costos de la prestación del servicio

NOTA 15. Costos – prestación del servicio

Este rubro integra la acumulación de costos definidos por la Superintendencia de la Economía Solidaria en el catálogo de reporte de información financiera.

Los costos en los que el Fondo incurrió, para obtener los ingresos de intermediación fueron los siguientes:

COSTOS DE LA PRESTACION DEL SERVICIO	2023	2024	Variación	
Intereses Captaciones	20.496.618	60.216.340	39.719.722	194%
Intereses Credito - Banco Coopcentral	671.222	-	671.222	-100%
GMF - Gravamen a Movimientos Financieros	608.466	2.615.562	2.007.096	330%
TOTAL COSTOS DE LA PRESTACION DEL SERVICIO	21.776.306	62.831.902	41.055.596	189%

Gastos de administración

NOTA 16. Gastos por beneficios a empleados

Corresponde a los valores generados de la relación laboral que tiene FEUIS. Al cierre del presente año el Fondo se encuentra a paz y salvo en el pago de salarios y prestaciones, así como en el pago de los aportes al sistema de seguridad social integral.

GASTOS POR BENEFICIOS A EMPLEADOS	2023	2024	Variación	
SUELDOS	9.009.334	48.807.000	39.797.666	442%
VIATICOS	-	3.389.333	3.389.333	100%
AUXILIO DE TRANSPORTE	1.092.040	3.898.800	2.806.760	257%
CESANTIAS	845.394	4.657.478	3.812.084	451%
INTERESES SOBRE CESANTIAS	33.009	265.704	232.695	705%
PRIMA LEGAL	845.394	4.657.478	3.812.084	451%
VACACIONES	377.145	2.156.812	1.779.667	472%
BONIFICACIONES	660.000	1.050.000	390.000	59%
DOTACION Y SUMINISTRO A TRABAJADORES	-	1.148.100	1.148.100	100%
APORTES SALUD	770.727	3.898.147	3.127.420	406%
APORTES PENSION	1.087.427	6.167.147	5.079.720	467%
APORTES A.R.L	47.700	251.581	203.881	427%
APORTES CAJAS DE COMPENSACION FAMILIAR	385.200	1.926.800	1.541.600	400%
APORTES I.C.B.F.	271.600	1.445.100	1.173.500	432%
APORTES SENA	157.900	963.400	805.500	510%
CAPACITACION AL PERSONAL	430.000	214.200	215.800	-50%
GASTOS MEDICOS Y MEDICAMENTOS	108.580	332.000	223.420	206%
TOTAL GASTOS POR BENEFICIOS A EMPLEADOS	16.121.450	85.229.080	69.107.630	429%

NOTA 17. Gastos de administración

Registra los gastos administrativos en que ha incurrido el Fondo para cumplir con su objeto social:

GASTOS DE ADMINISTRACION	2023	2024	Variación	
HONORARIOS	29.510.000	43.010.000	13.500.000	46%
SEGUROS DE VIDA CARTERA DE CREDITO	1.673.351	-	- 1.673.351	-100%
MANTENIMIENTO Y REPARACIONES LOCATIVAS	5.786.800	2.234.328	- 3.552.472	-61%
ASEO Y ELEMENTOS DE CAFETERÍA, SST Y BOTIQUIN	7.382.580	6.214.208	- 1.168.373	-16%
PAPELERÍA Y UTILES DE OFICINA	7.702.017	5.859.997	- 1.842.020	-24%
TRANSPORTE FLETES Y ACARREOS - GASTOS DE VIAJE	5.674.878	4.061.072	- 1.613.806	-28%
SERVICIOS PUBLICOS - Línea Celular, Agua, Luz	2.812.344	2.921.439	109.095	4%
PUBLICIDAD Y PROPAGANDA	4.623.496	14.827.928	10.204.432	221%
CONTRIBUCIONES Y AFILIACIONES	1.334.486	741.788	- 592.698	-44%
AJUSTE AL PESO	18.274	236.616	218.342	1195%
GASTOS ASAMBLEA	2.828.490	14.255.385	11.426.895	404%
GASTOS DE REPRESENTACION . Obsequios	6.052.469	3.025.977	- 3.026.491	100%
GASTOS DE DIRECTIVOS - Reuniones	4.654.170	8.059.546	3.405.376	73%
DETALLE NAVIDAD ASOCIADOS	27.222.572	5.229.300	- 21.993.272	-81%
REUNIONES, CONFERENCIAS Y CAPACITACIONES	4.625.927	4.390.852	- 235.075	-5%
GASTOS LEGALES - Renovación Cámara de Comercio	2.054.422	3.479.869	1.425.447	69%
INFORMACION COMERCIAL - REFERIDOS	330.000	-	- 330.000	-100%
SERVICIOS TEMPORALES	6.469.200	1.704.984	- 4.764.216	-74%
SISTEMATIZACION - Software (Xeo - Data Credito - SARLAFT)	12.061.659	26.816.883	14.755.224	122%
AUXILIOS Y DONACIONES	753.960	-	- 753.960	-100%
ACTIVIDADES DIA DEL NIÑO	3.251.804	-	- 3.251.804	-100%
ANIVERSARIO FEUIS	15.632.992	2.999.967	- 12.633.025	-81%
PRORRATEO IVA - GATOS GRAVADOS	2.560.197	3.235.309	675.112	26%
TOTAL GASTOS DE ADMINISTRACION	155.016.087	153.305.448	- 1.710.639	-1%

NOTA 18. Gastos financieros

Registra los gastos financieros en que ha incurrido el Fondo para cumplir con su objeto social:

GASTOS FINANCIEROS	2023	2024	Variación	
GMF – Gravamen a los Movimientos Financieros	836.216	1.923.269	1.087.053	130%
COMISION PORTAL WEB – COOPCENTRAL Y BANCOLOMBIA	2.495.291	2.873.112	377.821	15%
CHEQUERA Y CHEQUES DE GERENCIA	39.050	291.000	251.950	645%
COMISIONES CANAL DE RECAUDO - COOPENESSA	246.330	221.642	- 24.688	-10%
TOTAL GASTOS FINANCIEROS	3.616.887	5.309.022	1.692.136	47%

DEICY JIMENA SOLANO BARRIOS
Gerente

CARLOS ARTURO CHAPARRO ÁLVAREZ
Revisor Fiscal – TP 34394.T
Designado por Consultoría & Revisoría S.A.S.

ÓSCAR JAVIER TAVERA MENDOZA
Contador
T.P. 146 192 - T

INFORME DE
GES
TIÓN **20**
24

